

건물출입관리시스템 어플설치 및 이용절차 안내

대면수업 시작에 따라 우리대학은 감염증 확산방지를 위한 학내 일괄 건물출입관리시스템을 운영중에 있습니다. 이에 따른 어플 설치 방법과 이용절차를 안내드리오니 착오 없으시길 부탁드립니다.

1

어플설치 및 이용방법[학생 및 교직원]

1. 어플을 다운받아 주세요.

핸드폰 브라우저 URL 주소입력

<https://attend.tu.ac.kr/app>

또는



어플 다운로드 및 업데이트 교내 사이트 접속

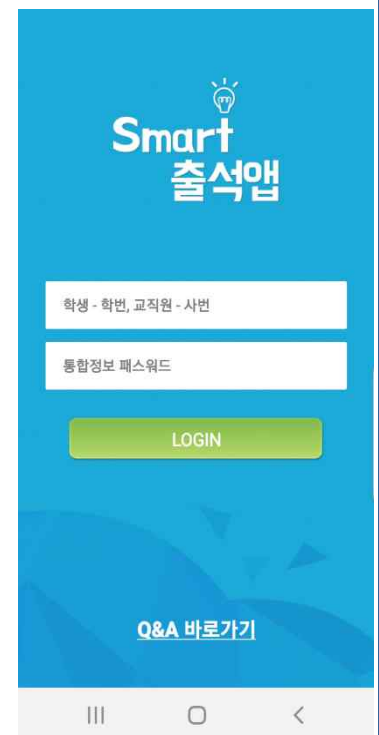
2. 어플 다운로드 사이트 접속 후 로그인 실행(안드로이드)



다운로드 설치

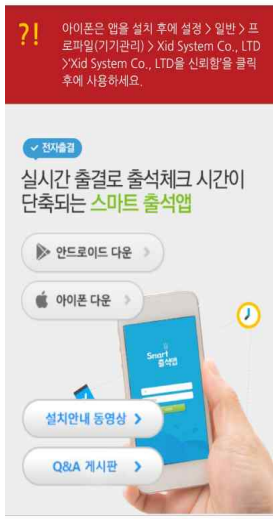


설치완료 및 생성아이콘



실행 및 로그인

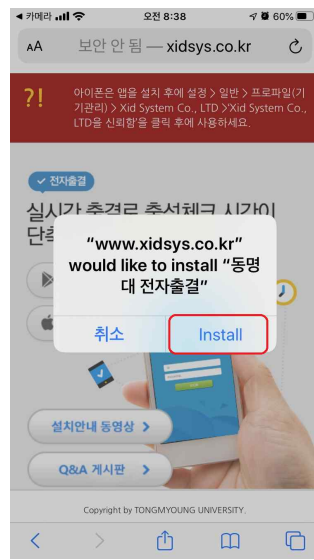
3. 어플 다운로드 사이트 접속 후 로그인 실행(아이폰)



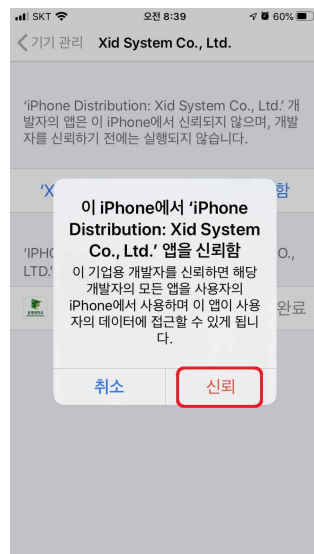
어플 다운로드



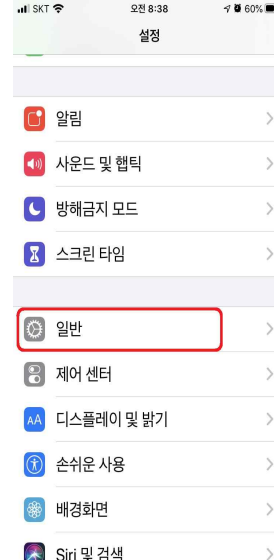
기기관리 선택



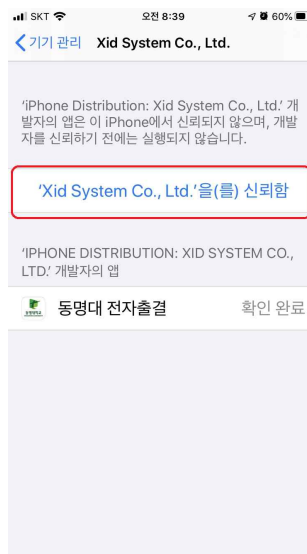
어플설치



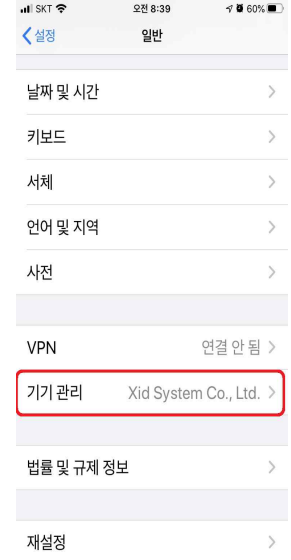
데이터 접근승인



설정 > 일반선택



설정완료



일반 > 기기관리



어플실행

4. 로그인 후 문진표작성 및 입·퇴관시 사용절차(학생 및 교직원)

- 건물 최초 출입시(1일 1회만 문진표 작성)



- 건물 이동시(문진표 작성하지 않음)





왼쪽 상단버튼을클릭



건물출입확인증을클릭



건물출입확인증

※ 수업 중 유증상발생 인지시 행동요령



증상자각지와 최초인지자(수업 담당교수)는
1. 사무처 총무팀 신고(051-629-0816)
2. 학과장에게 신고



증상자는 각 건물 계단을 이용하여
외부로 이동대기(총무팀 통제에 따름)



증상자는 보건소에서 안내하는
선별진료소 또는 병의원 방문



수업담당교수는 해당수업을 즉각 중단하고
접촉 학생 및 교수는 일단 자택 귀가 후 자가
격리 수칙 준수(별도 안내가 있을 때까지 등교 중지)



학과장은 해당 학생과의 교내 접촉 학생
(동교수업 동일분반 등)과 교수에게 3일간 등교
중지 및 자택 대기, 자가격리 수칙 준수 안내
(이후 검사결과에 따라 보건소 지시를 따름)



증상자는 검사 후 즉시 자택 귀가 및
자가격리 수칙 준수

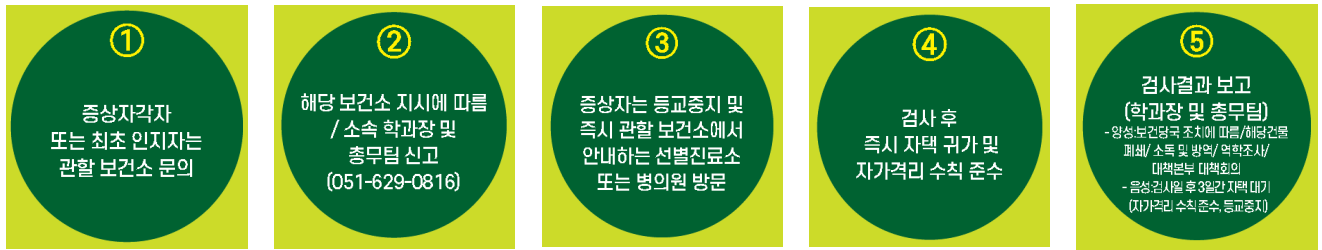


귀가 직후 증상자는 학과장 또는
총무팀으로 교내 동선 및 상황 상세 보고
(시간대별 동선, 검사기관, 방문시간, 검사항목 등)



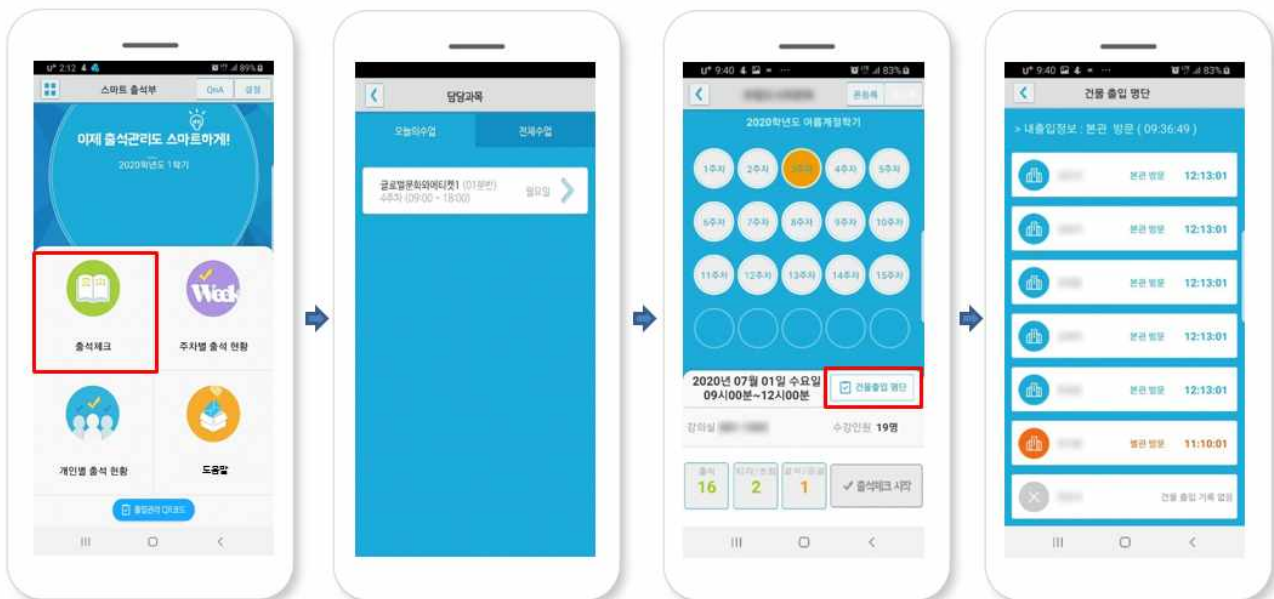
증상자 검사결과 보고(학과장 및 총무팀)
-양성: 보건당국 조치에 따름/ 해당건물 폐쇄/ 소독 및 방역/
역학조사/ 대책본부 대책회의
-음성: 검사일 후 3일간 자택 대기(자가격리 수칙 준수, 등교중지)
(검자치도 3일간 자택 대기(자가격리 수칙 준수, 등교중지))

※ 등교 전 유증상자 발생 인지시 행동요령



3

건물출입 명단확인 - 교수



출석체크 클릭

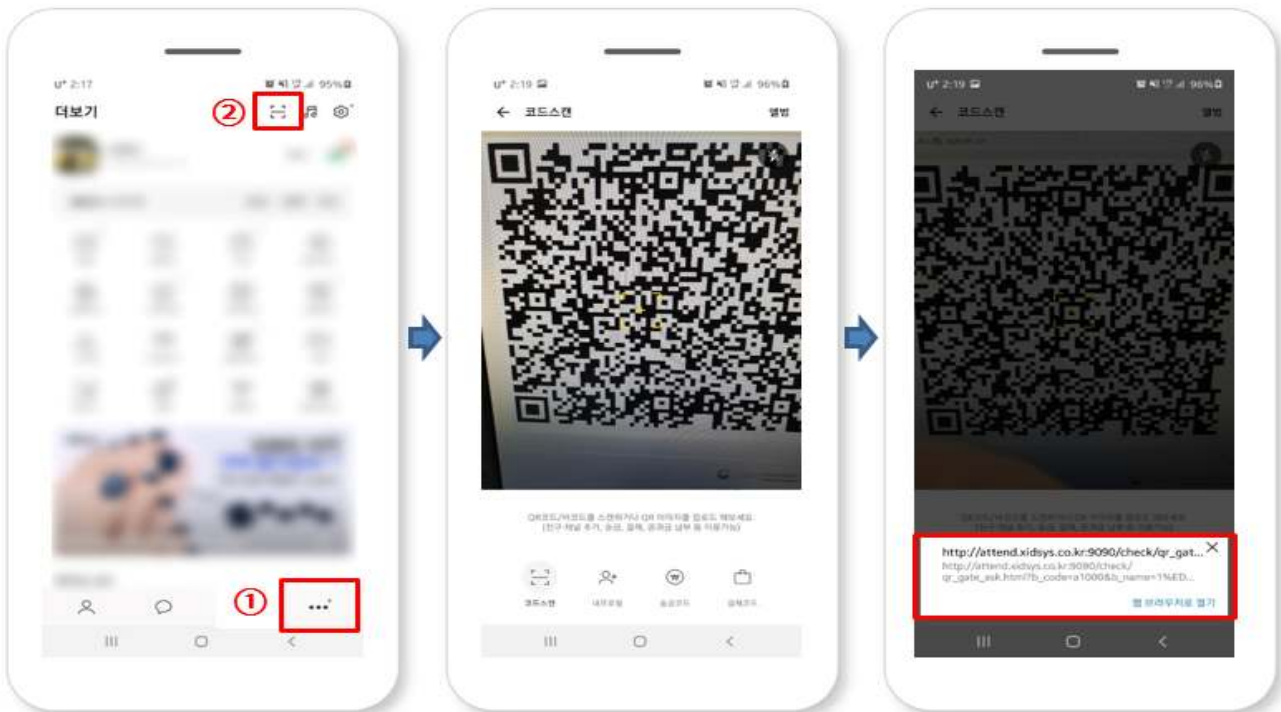
과목선택

건물출입명단선택

건물출입 명단확인

-본관방문:
현재 건물에서출입QR을스캔
-별관방문:
다른 건물에서출입QR을스캔

1. 건물별 출입등록 방법 - 카카오톡 or 네이버 선택적 사용 가. 카카오톡 이용 시 QR코드 스캔방법

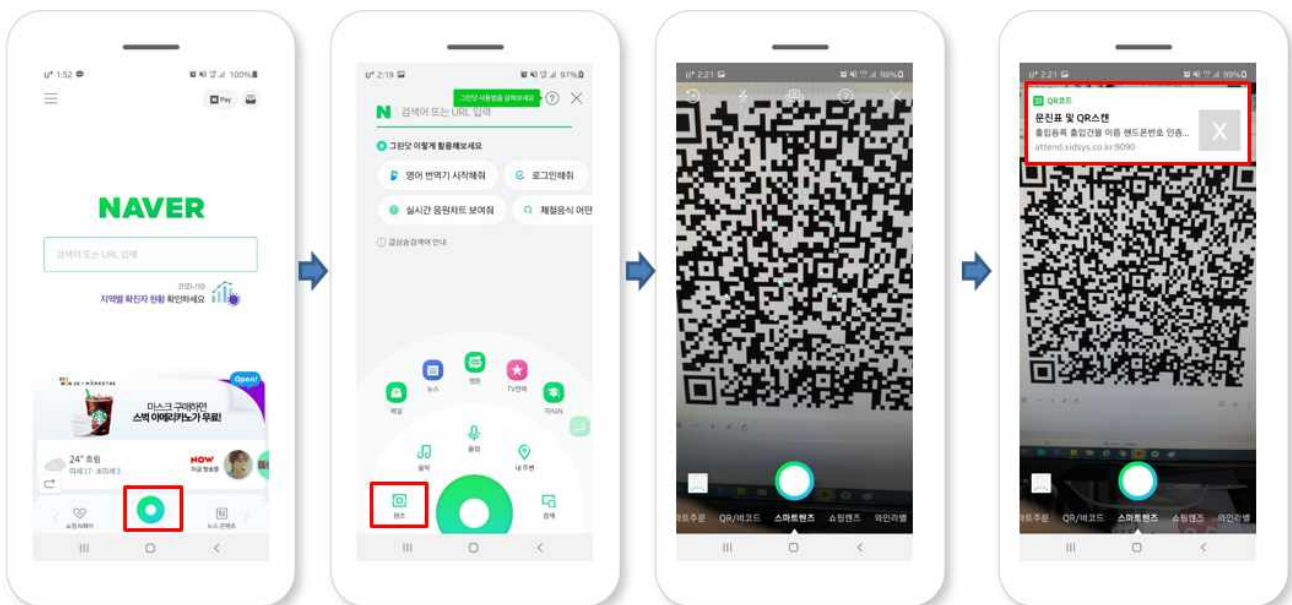


- ① ... (더보기) 을 클릭
② QR코드스캔버튼을 클릭

건물출입문입구 부착된
QR코드스캔

웹브라우저로 열기를 클릭

나. 네이버 앱을 이용시 QR코드 스캔방법



메인화면하단의버튼을클릭

렌즈버튼을클릭

건물출입문입구 부착된
QR코드스캔

상단의팝업을클릭

2. QR스캔 이후 방문자 출입신청 및 문진표 작성방법

출입 명부 및 진단표 작성

출입등록

<개인정보 수집 동의>
 코로나19 대응을 위하여 개인정보를 수집 및 이용하고 있고, 이외의 다른 목적에는 절대 사용되지 않습니다.
 "동의합니다" 체크 시 개인정보 수집 및 이용에 동의함으로 간주합니다.
 ■ 개인정보의 종류: 성명, 연락처, 코로나19 관련 건강 문진 항목
 ■ 개인정보의 보유 및 이용 기간: 3개월
 ■ 수집목적: 감염병 예방

☐ 동의합니다.

출입건물 **대학본부·경영관**
(1) 방문

이름

핸드폰번호

소속 ☒ 외부인

방문부서

코로나19 확산방지를 위하여 방문자 정보를 수집하고 있으며, 확진자 발생 시 역학조사용으로만 사용됩니다.

스캔 후 접속화면

출입 명부 및 진단표 작성

출입등록

출입건물 본관(M01) 방문

이름

핸드폰번호 01012345678

인증번호확인

소속 * 외부인

방문부서

코로나19 확산방지를 위하여 방문자 정보를 수집하고 있으며, 확진자 발생 시 역학조사용으로만 사용됩니다.

인증번호 입력후
인증확인버튼클릭
방문부서입력후다음클릭

출입 명부 및 진단표 작성

자가진단 문진표

코로나19 확진을 위하여 자가진단 문진표 작성 후 QR코드를 찍어서 인증합니다.
(QR코드 찍을 것)

1. 몸이 발열감 혹은 37.5℃ 이상인 적이 있습니까?

2. 다음 코로나19 의심 증상 중 해당되는 것이 있습니까? (오한, 기침, 인후통, 호흡곤란, 근육통, 두통, 설사, 후각·미각소실) (단, 가제알환으로 인해 코로나19와 관계없이 계속되는 증상은 제외)

3. 최근 14일 이내 해외여행(통국가족 포함)을 다녀온 적이 있습니까?

4. 통국가족 중 현재 자가격리 중인 가족이 있습니까?


5. 최근 14일 이내 코로나19 집단발생 지역에 방문한 적이 있습니까? 예: 이태원클럽, 코인노래방, 주점, 음식점 등)

문진표작성

출입 명부 및 진단표 작성

건물출입

3호관(a3000) 방문



9월 02일 16:59:02
출입기록이 완료되었습니다.

출입기록완료